
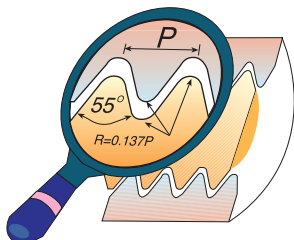


Трубная цилиндрическая дюймовая резьба G.

Подходят для наружной и внутренней резьбы

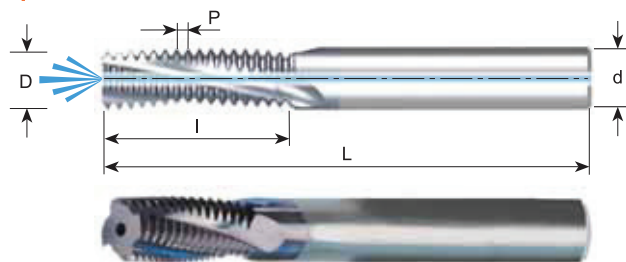


Шаг ниток/дюйм	Стандарт	Код заказа	d	D	Число зубьев	I	L
28	G1/8	MT0606C9 28 W	6	6.0	3	9.5	58
19	G1/4-3/8	MT0808C14 19 W	8	8.0	3	14.0	64
14	G1/2-7/8	MT1212D19 14 W	12	12.0	4	19.0	84
14	G1/2-7/8	MT1212D26 14 W	12	12.0	4	26.3	84
11	G1-11/2	MT1212C24 11 W	12	12.0	3	24.2	84
11	G1-3	MT1616D38 11 W	16	16.0	4	38.1	105
11	G≥1	MT2020E47 11 W	20	20.0	5	47.3	105

Пример заказа: MT 1212D19 14 W MT7

С внутренним подводом СОЖ

Подходят для наружной и внутренней резьбы



Шаг ниток/дюйм	Стандарт	Код заказа	d	D	Число зубьев	I	L
28	G1/8	MTB08078C14 28W	8	7.8	3	14.1	64
19	G1/4-3/8	MTB1010D16 19W	10	10.0	4	16.7	73
14	G1/2-7/8	MTB1616E26 14W	16	16.0	5	26.3	105
11	G≥1	MTB1616D38 11W	16	16.0	4	38.1	105
11	G≥1	MTB2020E47 11W	20	20.0	5	47.3	105

Пример заказа: MTB 1010D16 19 W MT7